



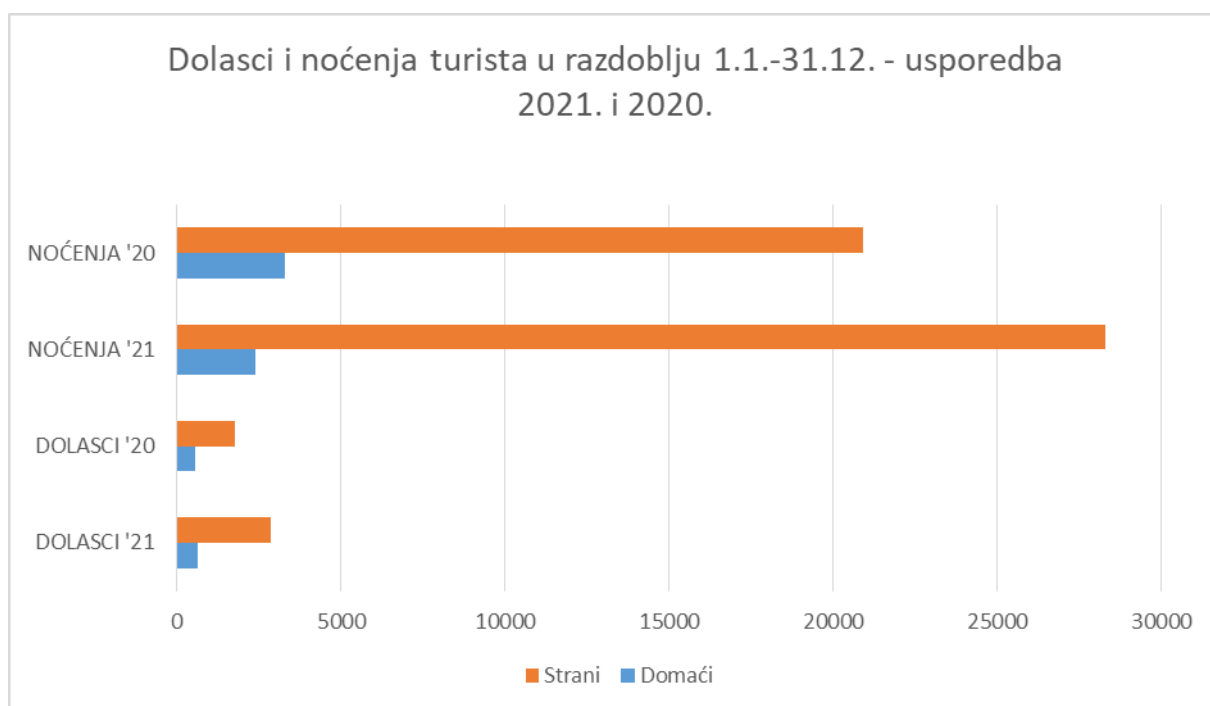
## GODIŠNJE STATISTIČKO IZVJEŠĆE ZA 2021. GODINU

U 2021. godini na području Općine Viškovo djelovao je 61 pružatelj ugostiteljskih usluga u domaćinstvu. Od toga, djelovalo je 6 pravnih osoba od kojih je 1 hostel. Ukupni smještajni kapaciteti iznosili su 347 stalnih ležajeva i 110 pomoćnih.

U razdoblju od 01. siječnja do 31. prosinca 2021. godine komercijalni kapaciteti na području Općine Viškovo ostvarili su sljedeći turistički promet:

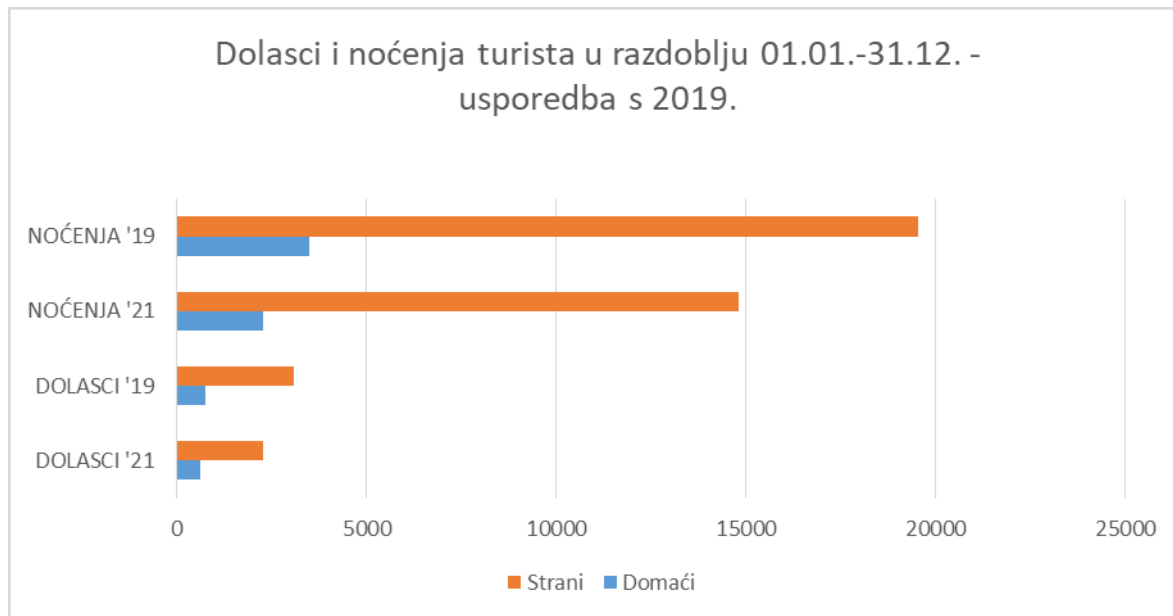
Ostvareno je 2.864 dolazaka i 17.088 noćenja. Domaći turisti ostvarili su 608 dolazaka te 2.281 noćenja. Strani turisti realizirali su 2.256 dolazaka te 14.807 dolazaka. U strukturi turista prevladavaju strani turisti sa 87% u noćenjima te 79% u dolascima. Prosječno trajanje boravka bilo je 6 dana. U usporedbi s 2020. godinom ostvareno je 45% više dolazaka te 18% više noćenja. U usporedbi s najuspješnijom, 2019. godinom, ostvareno je 75% dolazaka te 74% noćenja.

### Grafikon 1 Dolasci i noćenja turista u 2021. godini – usporedba 2021. i 2019.



Izvor: Turistička zajednica općine Viškovo

## Grafikon 2 Dolasci i noćenja turista – usporedba 2021. i 2019. godina



*Izvor: Turistička zajednica općine Viškovo*

**Tablica 1** Prosječno trajanje boravka turista

TURISTI	Prosječno trajanje dana boravka '20	Prosječno trajanje dana boravka '21	Indeks
Domaći	5,55	3,48	<b>67,57</b>
Strani	7,98	6,49	<b>82,81</b>
<b>UKUPNO</b>	<b>7,29</b>	<b>5,82</b>	<b>76,2</b>

*Izvor: Turistička zajednica općine Viškovo*

Prema podacima iz sustava eVisitor, njemački turisti ostvarili su 37% svih dolazaka te 51% svih ostvarenih noćenja u Općini Viškovo u 2021. godini. Slijede ih domaći turisti sa 21% u dolascima te 13% u noćenjima. Promatrajući ostvarena noćenja stranih turista, u značajnijem broju slijede Italija, Poljska, Bosna i Hercegovina te Austrija.

**Tablica 2** Turistički promet po državama

Država	Dolasci	Noćenja
Njemačka	1.052	8.647
Hrvatska	608	2.281
Italija	302	1.531
Poljska	142	866
Bosna i Hercegovina	47	641
Austrija	95	489
Srbija	45	408

Nizozemska	67	304
Francuska	75	205
Belgija	39	188
Rumunjska	34	168
Danska	14	158
Češka	44	139
Mađarska	40	139
Švicarska	34	115
Rusija	23	93
Ukrajina	18	74
Letonija	22	68
Slovenija	29	59
Litva	19	57
Kosovo	2	54
Slovačka	11	47
Švedska	5	46
Tajvan, Kina	1	40
Makedonija	7	39
Španjolska	22	34
SAD	12	31
Bugarska	6	27
Izrael	6	24
Indija	3	21
Estonija	5	13
Norveška	2	12
Ujedinjena Kraljevina	3	10
Južnoafrička Republika	1	9
Australija	2	7
Kazahstan	1	7
Maroko	2	6
Ostale zemlje Južne i Srednje Amerike	3	6
Crna Gora	4	5
Kina	5	5
Turska	4	4
Ostale azijske zemlje	1	3
Brazil	1	2
Ostale afričke zemlje	2	2
Tunis	2	2
Japan	1	1
Ostale europske zemlje	1	1

**Izvor: Turistička zajednica općine Viškovo**

Sljedeća tablica prikazuje turistički promet po mjesecima. U broju dolazaka i noćenja prednjače srpanj, kolovoz i rujan, a značajan turistički promet ostvaren je i u lipnju te listopadu

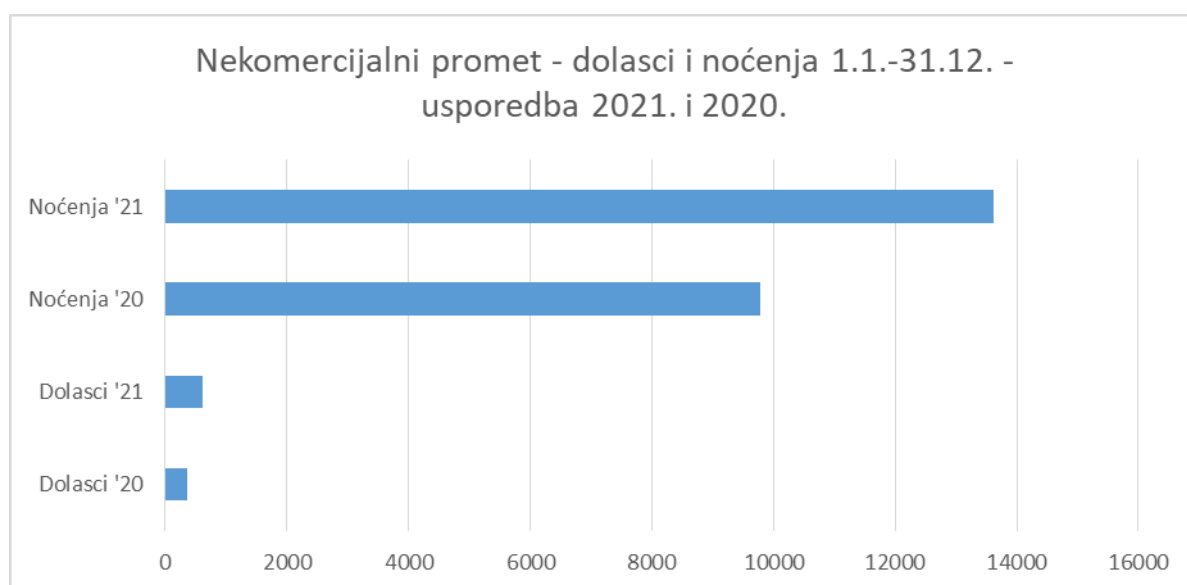
**Tablica 3 Turistički promet po mjesecima**

MJESEC	Dolasci	Noćenja
Siječanj	51	248
Veljača	79	378
Ožujak	79	457
Travanj	94	506
Svibanj	102	555
Lipanj	164	1019
Srpanj	788	4356
Kolovoz	1009	6456
Rujan	255	1769
Listopad	113	636
Studeni	79	417
Prosinac	51	291

**Izvor: Turistička zajednica općine Viškovo**

Nekomercijalni kapaciteti ostvarili su 610 dolazaka i 13.612 noćenja. U usporedbi s 2020. godine ostvareno je 68% više dolazaka te je zabilježeno 39% više noćenja nekomercijalnih turista.

**Grafikon 3 Nekomercijalni turistički promet - usporedba 2021. i 2020.**



**Izvor: Turistička zajednica općine Viškovo**

