

## GODIŠNJI STATISTIČKI IZVJEŠTAJ - 2017. GODINA

U 2017. godini na području Općine Viškovo djeluju 33 privatna iznajmljivača i dva društva s ograničenom odgovornošću što ukupno iznosi 181 ležaj.

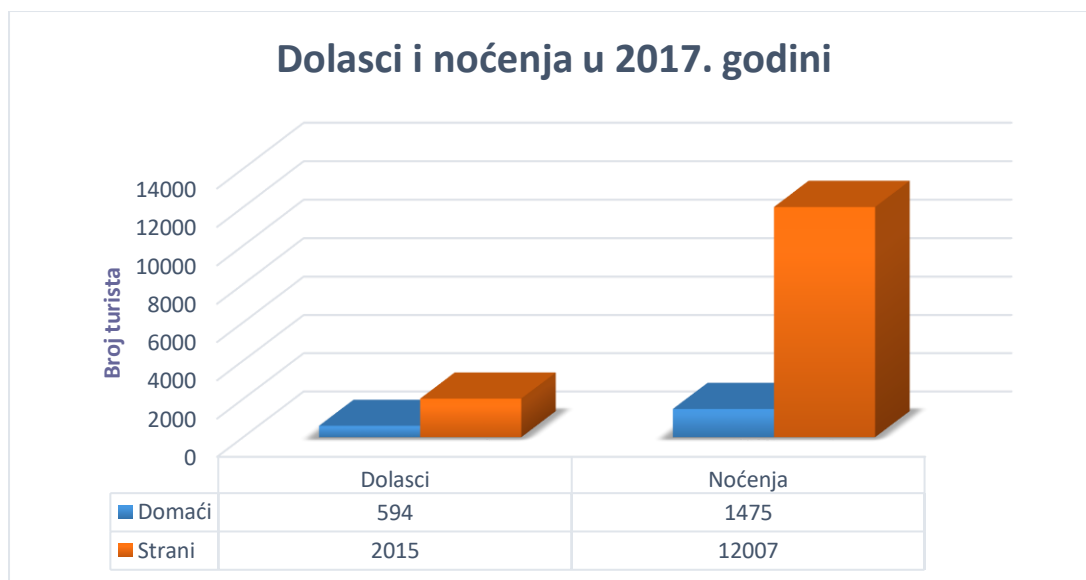
U razdoblju od 01. siječnja 2017. godine do 31. prosinca 2017. godine komercijalni kapaciteti Turističke zajednice Općine Viškovo ostvarili su sljedeći turistički promet:

Privatni iznajmljivači ostvarili su 2.609 dolazaka turista, od toga 594 dolazaka domaćih turista i 2.015 dolazaka stranih turista. Ostvareno je 13.482 noćenja, od toga 1.475 noćenja domaćih turista i 12.007 noćenja stranih turista.

Nekomercijalni kapaciteti ostvarili su 629 dolazaka i 9.372 noćenja.

	<b>Dolasci-domaći</b>	<b>Dolasci-strani</b>	<b>Noćenja-domaći</b>	<b>Noćenja-strani</b>
<b>Privatni iznajmljivači</b>	594	2015	1475	12007

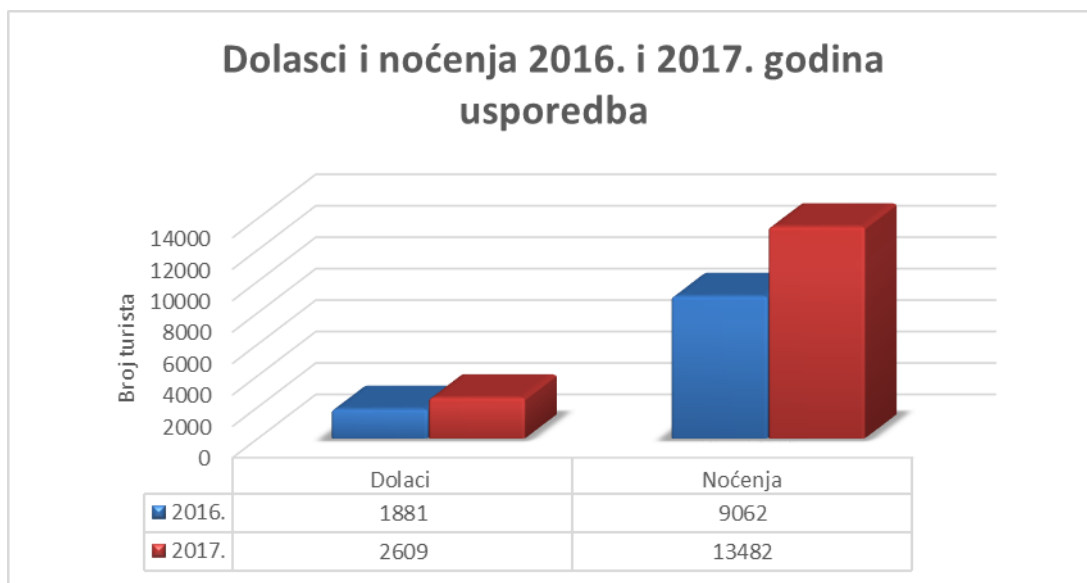
**Grafikon 1:** Noćenja i dolasci domaćih i stranih turista u 2017. godini



Izvor: Turistička zajednica Općine Viškovo

Iz navedenog grafikona vidljiv je broj dolazaka i noćenja domaćih i stranih turista te se može reći da područje općine Viškovo u većem broju posjećuju strani turisti.

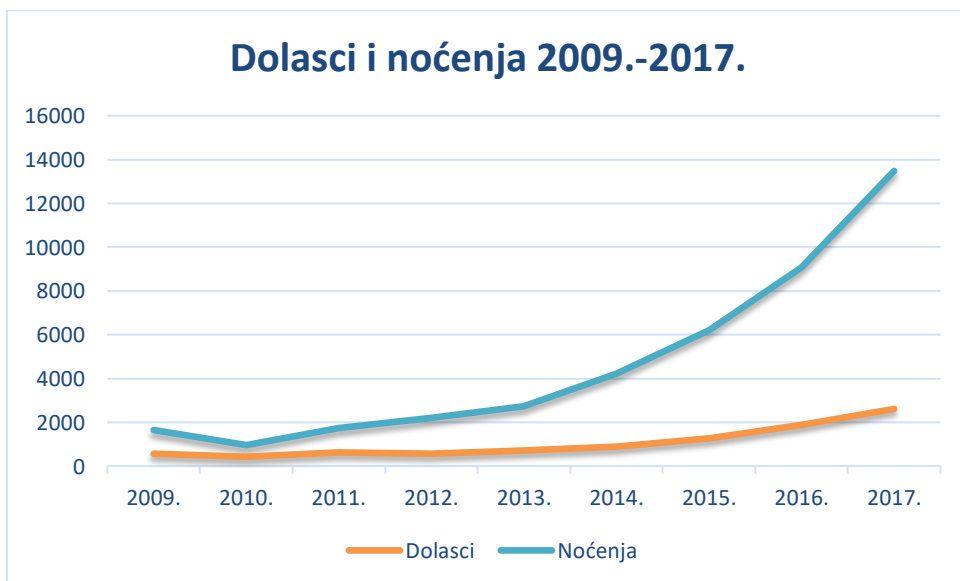
**Grafikon 2:** Dolasci i noćenja 2016. i 2017. godina - usporedba



Izvor : Turistička zajednica Općine Viškovo

Iz navedenog grafikona je vidljivo povećanje broja dolazaka i noćenja u suporedbi s prethodnom godinom, što je pozitivan trend razvoja turizma na području općine Viškovo.

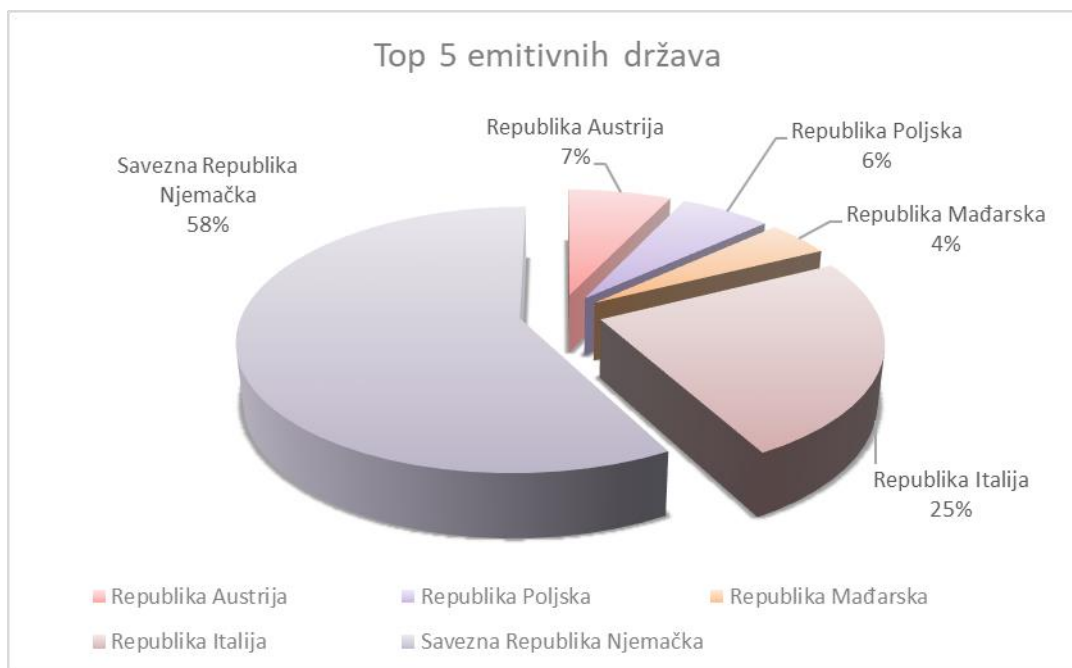
**Grafikon 3:** Dolasci i noćenja 2009.-2017. godina



Izvor : Turistička zajednica Općine Viškovo

Iz grafikona se vidljivo kontinuirno povećanje broja turista od 2009.-2017. godine, a znatnije povećanje broja noćenja je vidljivo nakon 2013. godine pa sve do zaključno s 2017. godinom. Isti trend se očekuje i tijekom sljedećih godina.

**Grafikon 4:** Top 5 emitivnih država



Izvor : Turistička zajednica Općine Viškovo

**Tablica 1:** Turistički promet po državama

Država	Dolasci	Noćenja
<b>Njemačka</b>	616	5.584
<b>Italija</b>	369	2.355
<b>Hrvatska</b>	594	1.475
<b>Austrija</b>	118	682
<b>Poljska</b>	98	599
<b>Mađarska</b>	98	422
<b>Belgija</b>	50	407
<b>Francuska</b>	81	309
<b>Nizozemska</b>	51	223
<b>Slovenija</b>	61	133
<b>Bosna i Hercegovina</b>	38	102
<b>Španjolska</b>	38	96
<b>Ujedinjena Kraljevina</b>	22	87
<b>Rusija</b>	16	80
<b>Danska</b>	29	77
<b>Švicarska</b>	25	76
<b>Češka</b>	16	70
<b>Rumunjska</b>	20	64
<b>Estonija</b>	23	62
<b>Irska</b>	6	60
<b>Srbija</b>	29	54
<b>Makedonija</b>	10	50
<b>Litva</b>	12	44
<b>Izrael</b>	36	41
<b>Ukrajina</b>	16	40
<b>Kanada</b>	22	30

<b>SAD</b>	17	23
<b>Letonija</b>	7	22
<b>Slovačka</b>	7	22
<b>Finska</b>	6	21
<b>Maroko</b>	5	20
<b>Ostale azijske zemlje</b>	9	18
<b>Albanija</b>	6	17
<b>Švedska</b>	6	16
<b>Turska</b>	8	15
<b>Bjelorusija</b>	7	14
<b>Crna Gora</b>	2	10
<b>Indija</b>	6	10
<b>Grčka</b>	3	9
<b>Tajland</b>	5	9
<b>Ostale zemlje Južne i Srednje Amerike</b>	1	7
<b>Argentina</b>	3	6
<b>Australija</b>	4	4
<b>Bugarska</b>	4	4
<b>Norveška</b>	3	3
<b>Ostale europske zemlje</b>	1	3
<b>Kina</b>	2	2
<b>Ostale afričke zemlje</b>	1	2
<b>Ostale zemlje Sjeverne Amerike</b>	1	2
<b>Indonezija</b>	1	1
<b>Strani turisti:</b>	<b>2.015</b>	<b>12.007</b>
<b>Domaći turisti:</b>	<b>594</b>	<b>1.475</b>
<b>UKUPNO:</b>	<b>2.609</b>	<b>13.482</b>

Iako Viškovo posjećuju turisti iz različitih zemalja Europe, ali i svijeta, u grafikonu smo izdvojili 5 najemitivnijih zemalja iz kojih dolaze turisti. Prva je standardno Njemačka s udjelom većim od 50% u ukupnom broju dolazaka, slijedi ju Italija s 25%, dok su Austrija, Poljska i Mađarska s udjelima manjim od 10%, ali svakako veliki broj turista.

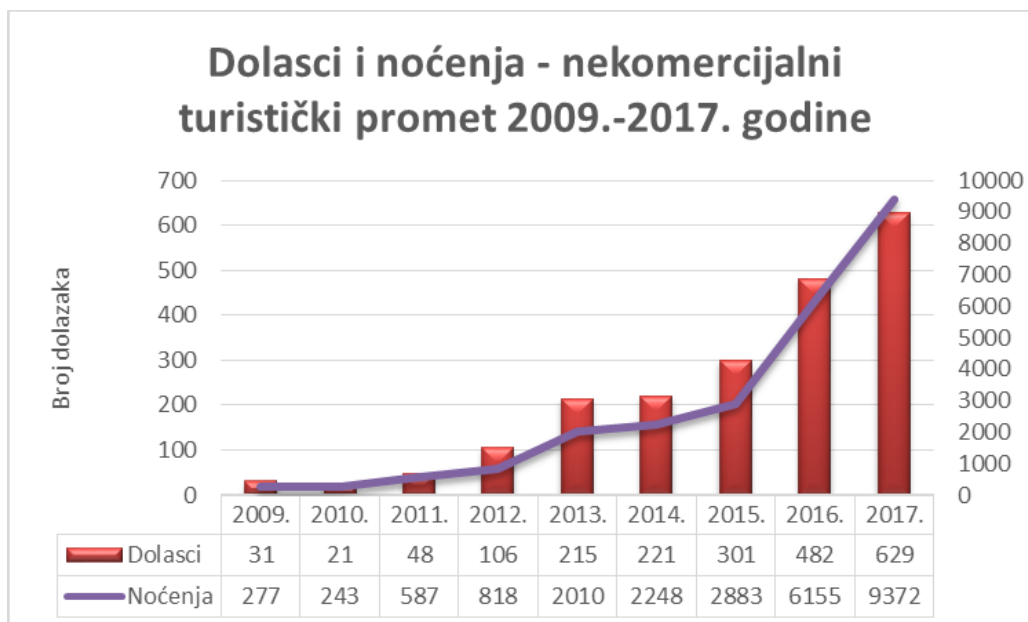
**Grafikon 5:** Postotni udio turista prema vrsti dolaska za razdoblje 01.01. do 31.12.2017.



Izvor: Turistička zajednica Općine Viškovo

Iz grafikona je vidljivo da veći broj turista u Viškovo dolazi individualno, a ne posredstvom agencija.

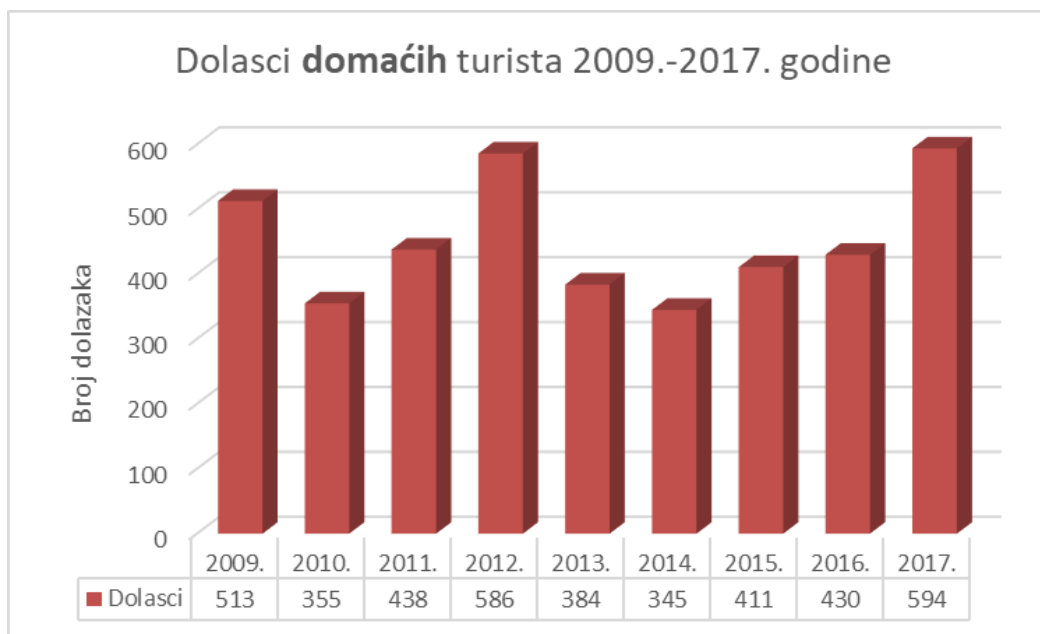
**Grafikon 6:** Dolasci i noćenja-nekomercijalni turistički promet 2009.-2017. godine



Izvor: Turistička zajednica Općine Viškovo

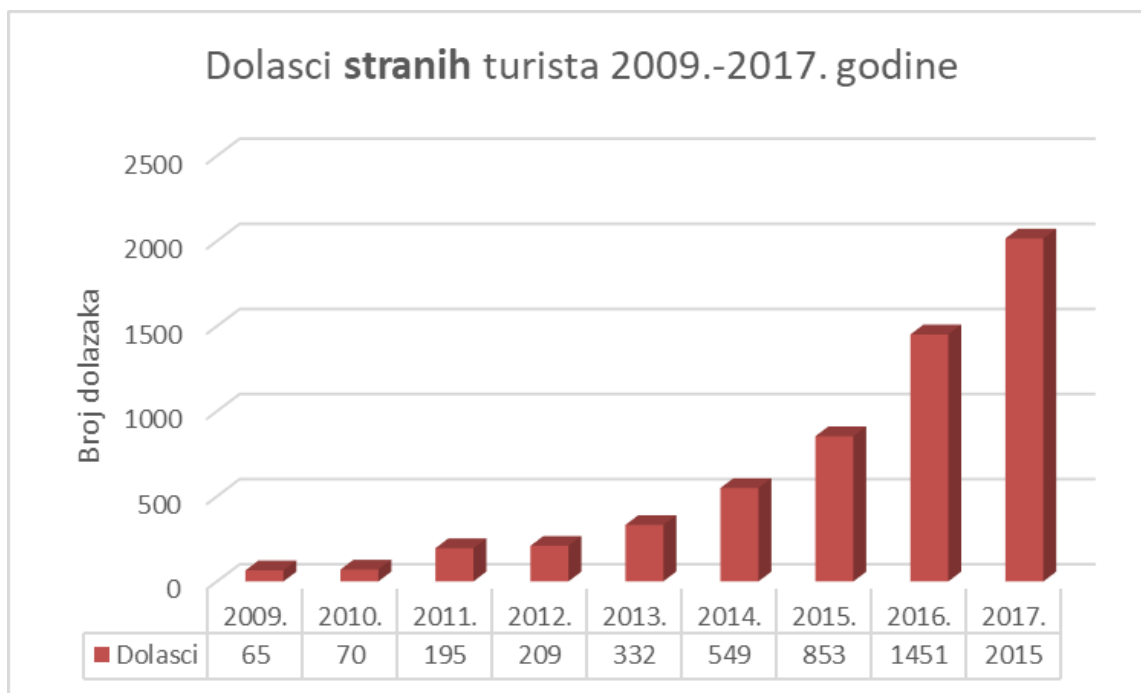
Nekomercijalni turistički promet na području Općine Viškovo bilježi također veliki rast zadnjih godina, kao i broj noćenja koja su ostvarena na ovom području. U 2017. godini ostvareno je povećanje od 15% za razliku od 2016. godine.

**Grafikon 7:** Dolasci domaćih turista 2009.-2017. godine



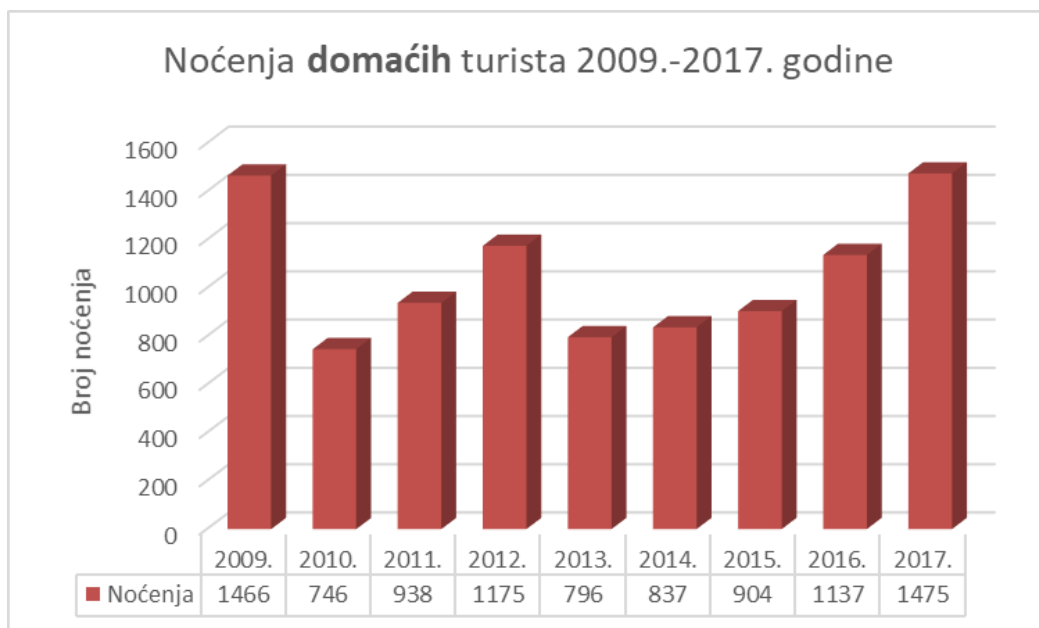
Izvor: Turistička zajednica Općine Viškovo

**Grafikon 8:** Dolasci stranih turista 2009.-2017. godine



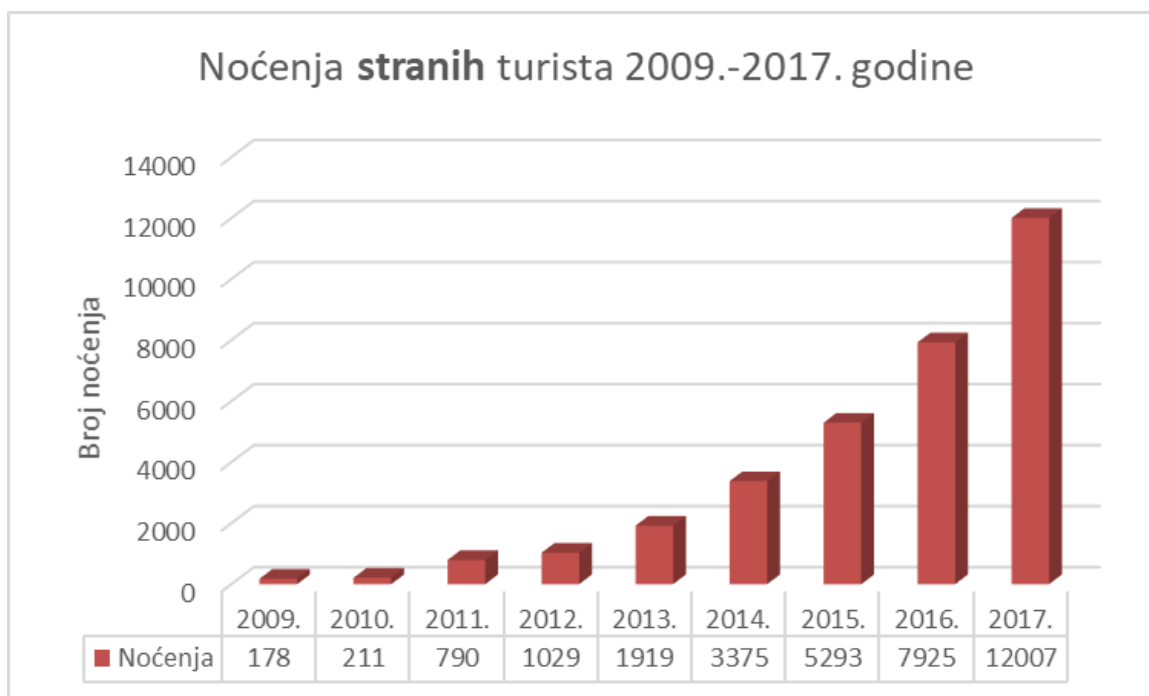
Izvor : Turistička zajednica Općine Viškovo

**Grafikon 9:** Noćenja domaćih turista 2009.-2017. godine



Izvor: Turistička zajednica Općine Viškovo

**Grafikon 10:** Noćenja stranih turista 2009.-2017. godine



Izvor: Turistička zajednica Općine Viškovo