

GODIŠNJI STATISTIČKI IZVJEŠTAJ ZA 2016. GODINU

U 2016. godini na području Općine Viškovo djeluje 18 privatnih iznajmljivača i dva društva s ograničenom odgovornošću što ukupno iznosi 120 kreveta. Popis iznajmljivača nalazi se u tablici u nastavku izvještaja.

	IME I PREZIME	ADRESA	KAPACITET	VRSTA SMJEŠTAJA
1.	Marinko Host	Marčelji 15	16	sobe
2.	Anica Ileš	Trtni 35	6	2 apartmana
3.	Antonio Samaržija	Bujki 6	10	kuća za odmor
4.	Linda Krmpotić	Gornji Sroki 93	7	kuća za odmor
5.	Gordana Pejic	Garići 17	2	kuća za odmor
6.	Zvonko Hlaj	Bezjaki 8A	4	apartman
7.	Darko Hlaj	Bezjaki 8B	4	kuća za odmor
8.	Ankica Mataija	Sroki, Pešćići 31	8	2 apartmana
9.	Igor Pavletić	Sroki, Gornji Sroki 75	4	1 apartman
10.	Safet Sulejman	Mladenići, Trtni 39	4	2 apartman
11.	Mato Tadić	Mladenići 18	13	4 apartmana
12.	Nada Samardžić	Kosi 125	4	1 apartman
13.	Dejan Čatoš	Kosi 78	7	kuća za odmor
14.	Knežević Brigita	Kulići 20b, sroki	2	apartman
15.	Matejčić Damir	Bezjaki 33	4	kuća za odmor
16.	Jasenska Šamšal	Marinići 84	6	apartman i studio app
1.	Šmrika d.o.o.	Marčelji 15	13	sobe
2.	AS DOM	Marčelji 85	6	sobe

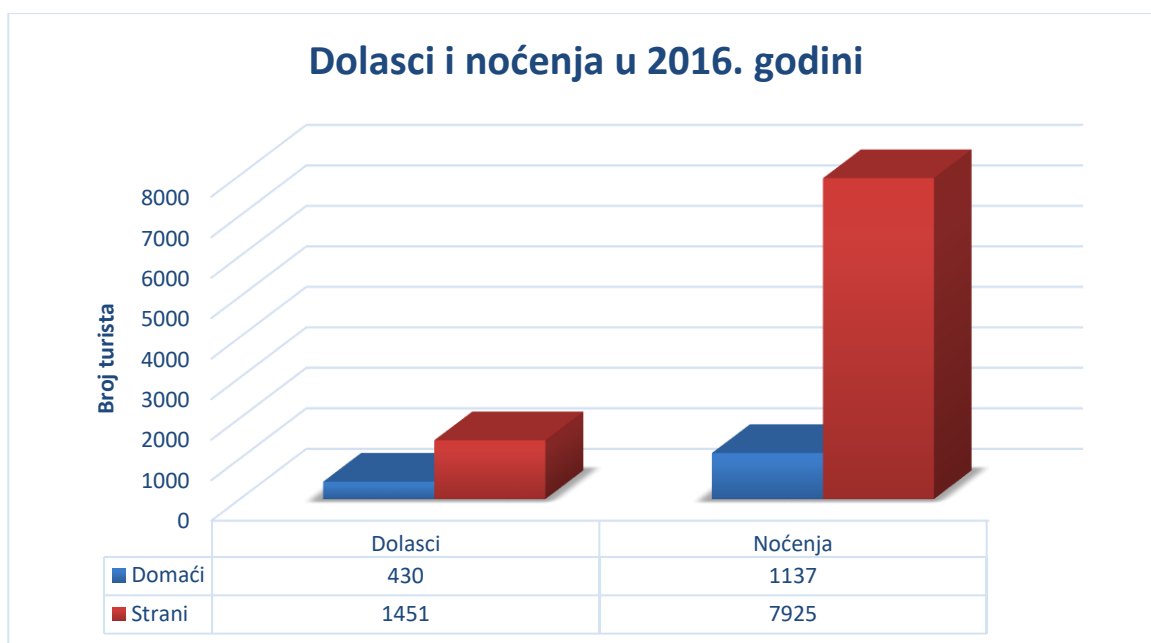
U razdoblju od 01. siječnja 2016. godine do 31. prosinca 2016. godine komercijalni kapaciteti Turističke zajednice Općine Viškovo ostvarili su slijedeći turistički promet:

Privatni iznajmljivači ostvarili su 1.881 dolazaka turista, od toga 430 dolazaka domaćih turista i 1.451 dolazaka stranih turista. Ostvareno je 9.062 noćenja, od toga 1.137 noćenja domaćih turista i 7.925 noćenja stranih turista.

Nekomercijalni kapaciteti ostvarili su 482 dolazaka i 6.155 noćenja.

	Dolasci- domaći	Dolasci-strani	Noćenja- domaći	Noćenja-strani
Privatni iznajmljivači	430	1881	1137	7925

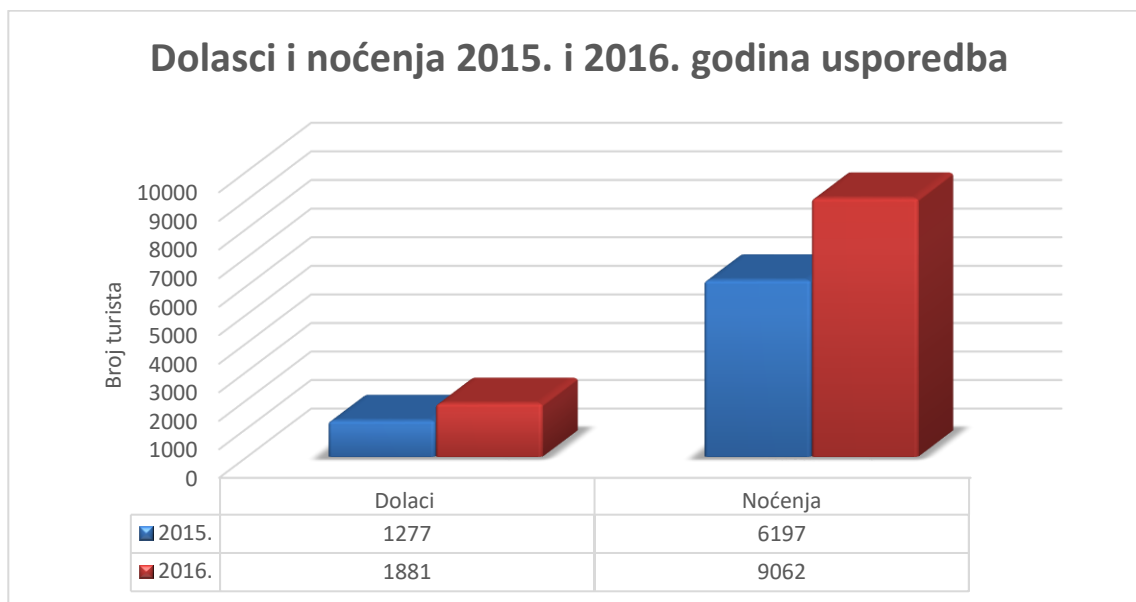
Grafikon 1: Noćenja i dolasci domaćih i stranih turista u 2016. godini



Izvor: Turistička zajednica Općine Viškovo

Iz navedenog grafikona vidljiv je broj dolazaka i noćenja domaćih i stranih turista te se može reći da područje općine Viškovo u većem broju posjećuju strani turisti.

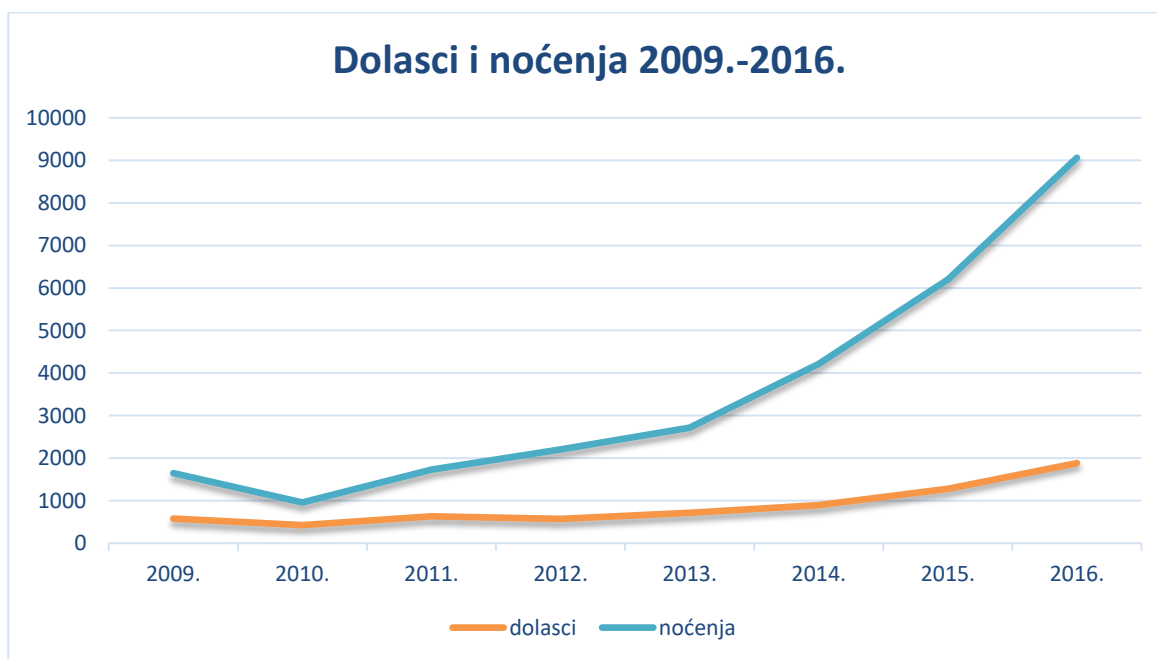
Grafikon 2: Dolasci i noćenja 2015. i 2016. godina - usporedba



Izvor : Turistička zajednica Općine Viškovo

Iz navedenog grafikona je vidljivo povećanje broja dolazaka i noćenja u suporedbi s prethodnom godinom, što je pozitivan trend razvoja turizma na području općine Viškovo.

Grafikon 3: Dolasci i noćenja 2009.-2016. godina



Izvor : Turistička zajednica Općine Viškovo

Iz grafikona se vidljivo kontinuirno povećanje broja turista od 2009.-2016. godine, a znatnije povećanje broja noćenja je vidljivo nakon 2013. godine pa sve do zaključno s 2016. godinom. Isti trend se očekuje i tijekom sljedećih godina.

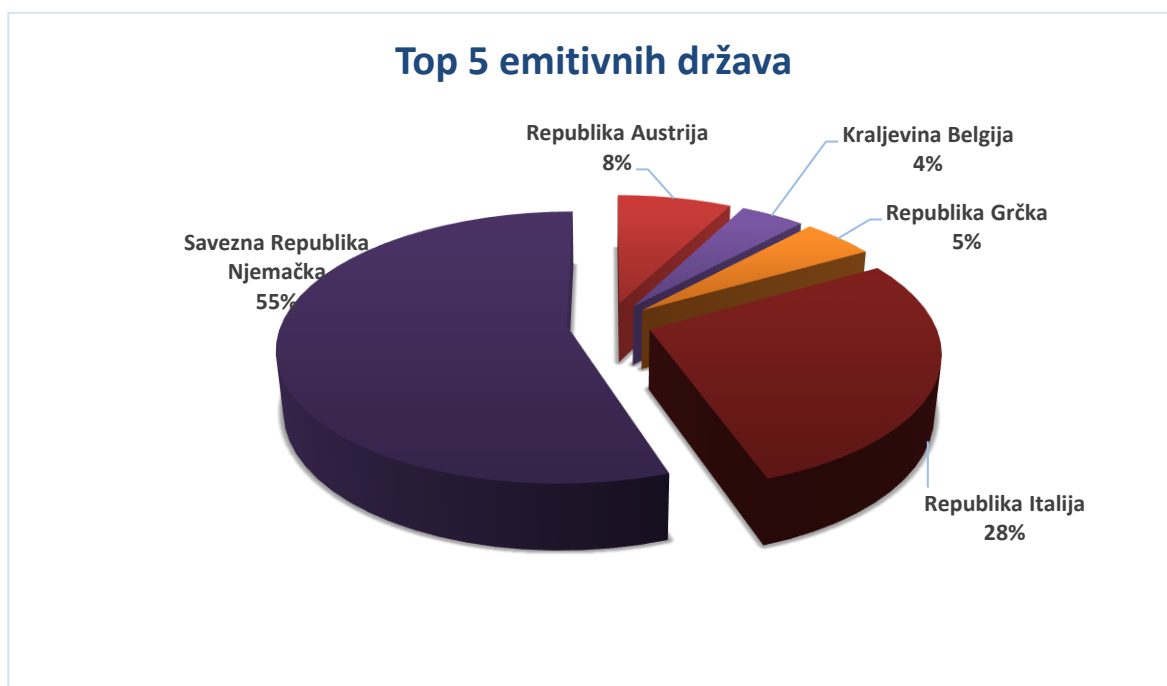
Tablica 1: Pregled ostvarenih dolazaka i noćenja domaćih i stranih turista prema zemlji prebivališta za 2016. godinu

DRŽAVA	DOLASCI	NOĆENJA
AUSTRIJA	67	507
BOSNA I HERCEGOVINA	13	35
DANSKA	5	70
BELGIJA	34	285
CIPAR	4	70
ESTONIJA	8	43
FRANCUSKA	10	10
FINSKA	1	8
GRČKA	45	323
ŠPANJOLSKA	8	10
ITALIJA	638	1861
LETONIJA	3	21
ČEŠKA	19	99
MAĐARSKA	33	184
MAKEDONIJA	0	0
NIZOZEMSKA	16	100
NORVEŠKA	7	49
NJEMAČKA	407	3680
POLJSKA	29	191
RUMUNJSKA	15	68
SLOVAČKA	0	0
SLOVENIJA	23	59
ŠVEDSKA	12	54
ŠVICARSKA	9	65
TURSKA	6	9
RUSIJA	4	30
UKRAJINA	2	21
UJEDINJENA KRALJEVINA	1	2
OSTALE EUROPSKE ZEMLJE	19	38
SAD	1	1
KINA	2	12
BRAZIL	2	6

OSTALE AZIJSKE DRŽAVE	14	39
OSTALE DRŽAVE SVIJETA	4	4
HRVATSKA	430	1137
UKUPNO:	1.881	9.062

Izvor: Turistička zajednica Općine Viškovo

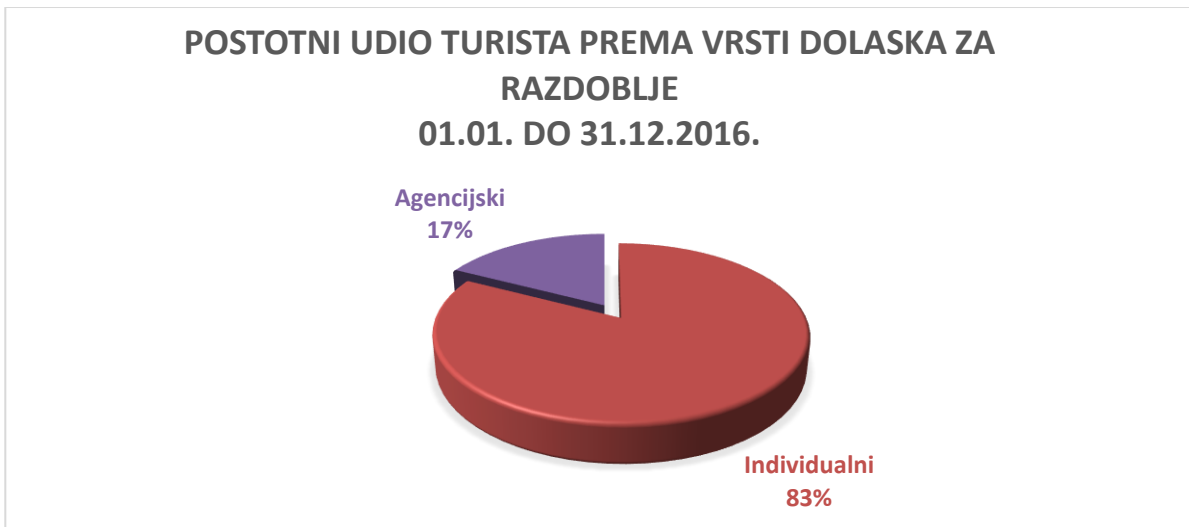
Grafikon 4: Top 5 emitivnih država



Izvor : Τυριστική ζαφεδνιχα Οπίνε ζικωπο

Iako Viškovo posećuju turisti iz različitih zemalja Europe ali i svijeta, u grafikonu smo izdvojili 5 najemitivnijih zemalja iz kojih dolaze turisti. Prva je standardno Njemačka s udjelom većim od 50% u ukupnom broju dolazaka, slijedi ju Italija s 28%, dok su Austrija, Belgija i Grčka s udjelima manjim od 10%, ali svakako veliki broj turista.

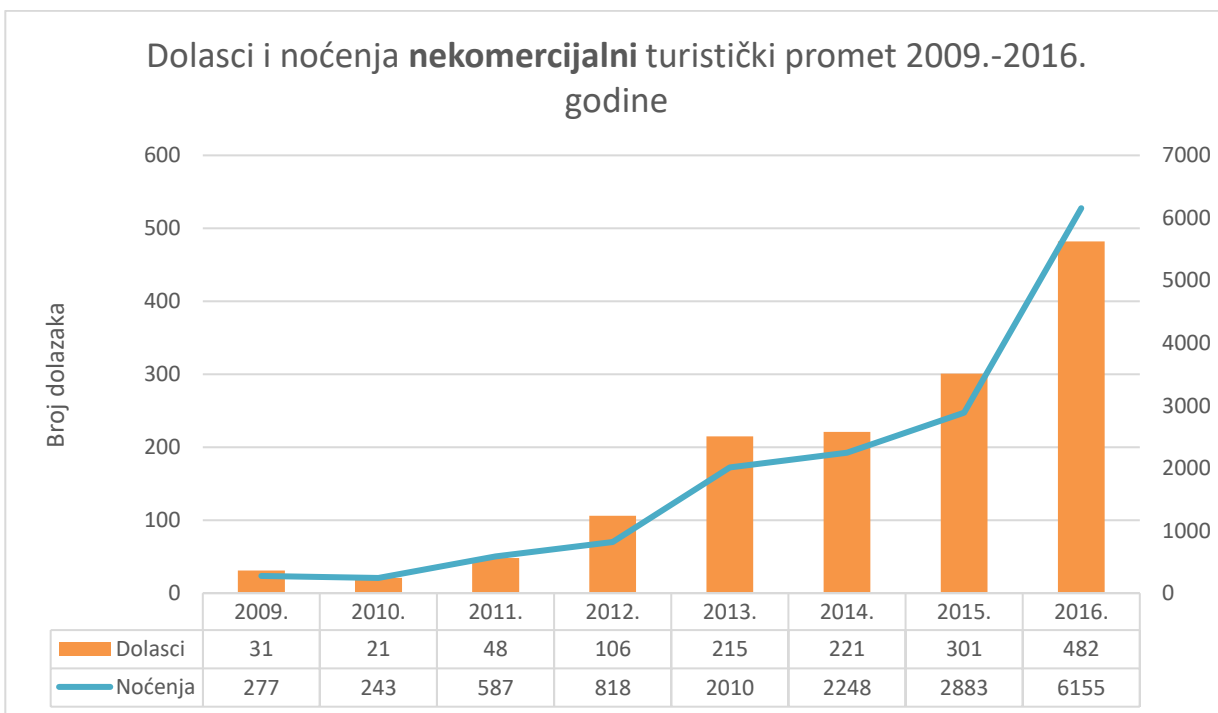
Grafikon 5: Postotni udio turista prema vrsti dolaska za razdoblje 01.01. do 31.12.2016.



Izvor: Turistička zajednica Općine Viškovo

Iz grafikona je vidljivo da veći broj turista u Viškovo dolazi individualno, a ne posredstvom agencija.

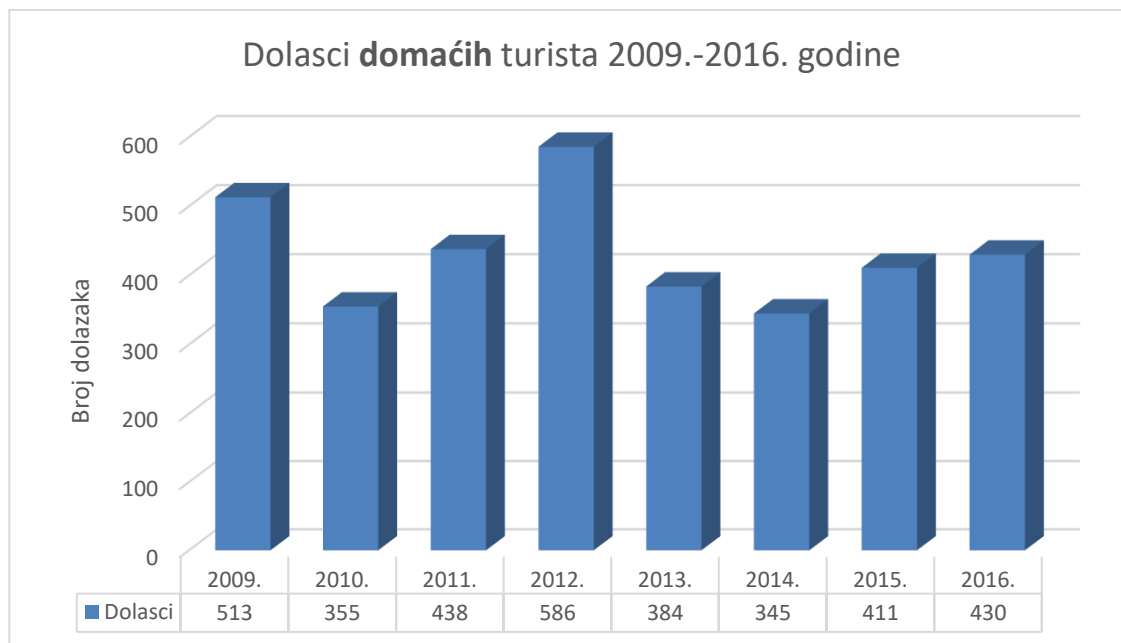
Grafikon 6: Dolasci i noćenja nekomercijalni turistički promet 2009.-2016. godine



Izvor: Turistička zajednica Općine Viškovo

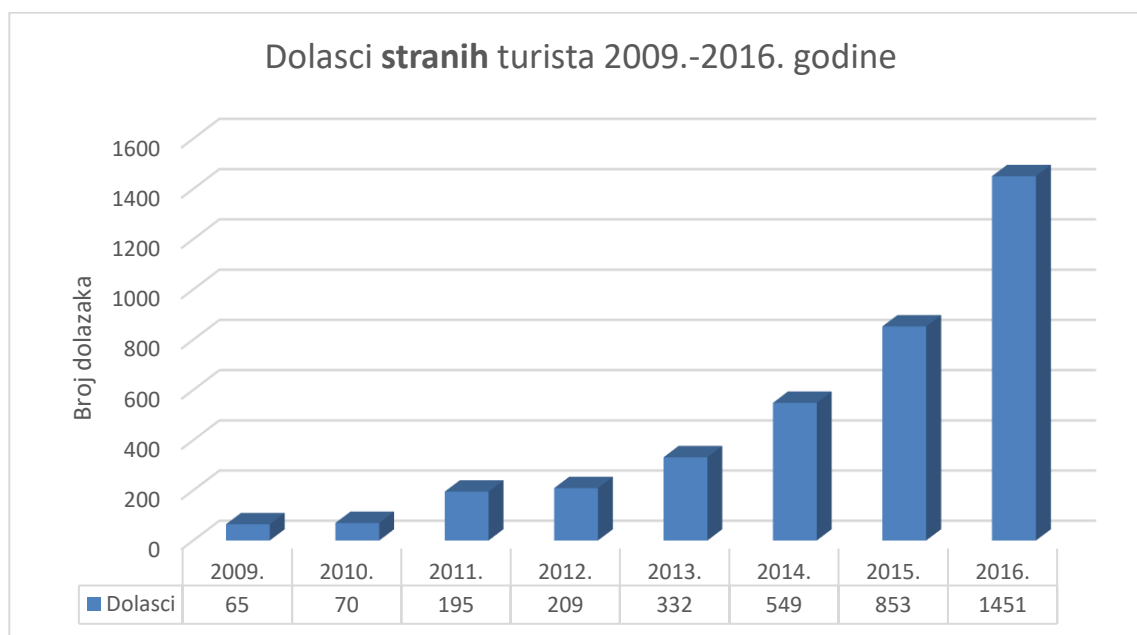
Nekomercijalni turistički promet na području Općine Viškovo bilježi također veliki rast zadnjih godina, kao i broj noćenja koja su ostvarena na ovom području. U 2016. godini ostvareno je povećanje od 100% za razliku od 2015. godine.

Grafikon 7: Dolasci domaćih turista 2009.-2016. godine



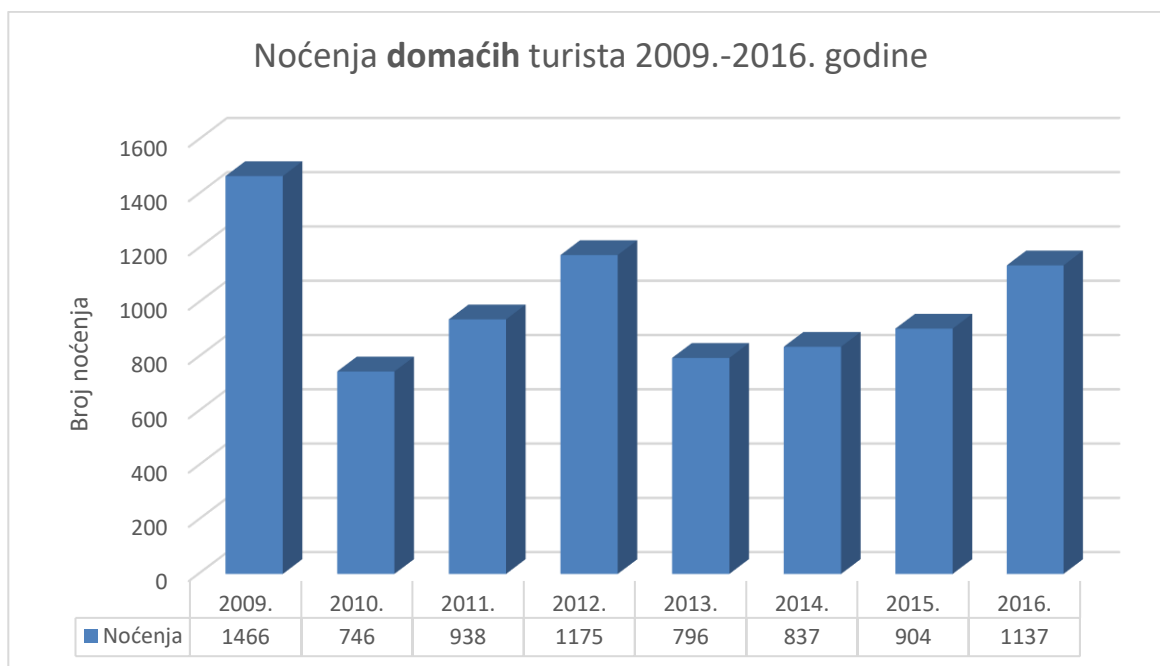
Izvor: Turistička zajednica Općine Viškovo

Grafikon 8: Dolasci stranih turista 2009.-2016. godine



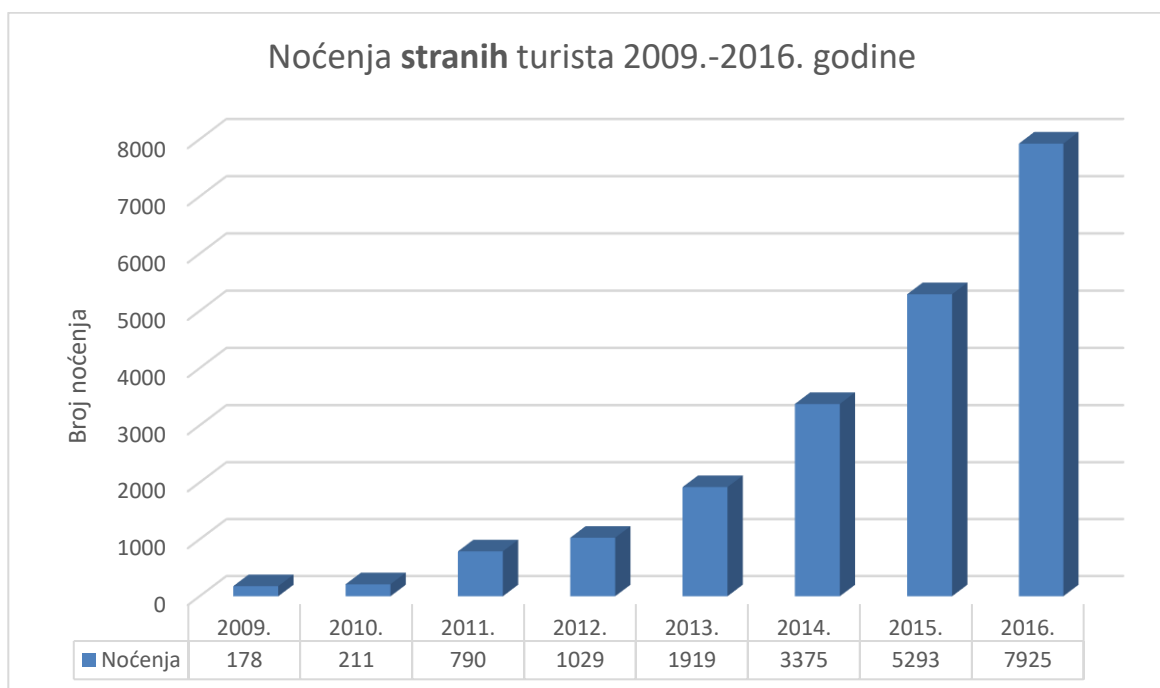
Izvor : Turistička zajednica Općine Viškovo

Grafikon 9: Noćenja domaćih turista 2009.-2016. godine



Izvor: Turistička zajednica Općine Viškovo

Grafikon 10: Noćenja stranih turista 2009.-2016. godine



Izvor: Turistička zajednica Općine Viškovo